



Naj sneg pada kamorkoli želite!

Every Yamaha machine, from motorcycle to outboard to snowmobile, is designed and engineered to make your life more relaxing and enjoyable - and in the case of our snow throwers, to turn a chore into a pleasure! For over 30 years, we've been meeting the needs of consumers and professionals by constantly introducing the very latest technologies and innovative features into our line-up.

Now, our snow throwers will cut you wider paths, throw your snow further and more accurately - and do it with a smooth, quiet easy-going efficiency that will surprise and delight you.

So when the snow comes, Yamaha is there to help you move it to where you want it.



- Zmogljiv Yamaha 4-taktni agregat z električnim zagonom
- Hidrostatični pogon (HST) - za zanesljivo delovanje
- Powerful 2-stage blower - throws snow 14 metres!
- Wide (61cm) snow clearing performance
- Posebne gosenice z izjemnim oprijemom v vseh pogojih delovanja
- Enostavna in elegantna uporaba z električnim upravljanjem
- 2-stopenjski izmetni top z PVC vložkom za nemoten izmet mokrega snega
- Čvrst jeklen sveder z izjemnimi zmogljivostmi
- 3-step gas-assisted auger height-adjustment system
- Adjustable 'Snow Jaw' scraper
- Heavy duty auger gear case - for long service
- Zagotovljene servisne storitve
- New shear bolts guard mechanism (only



YT660

Naj sneg pada kamorkoli želite!

Njegova izjemna širina čiščenja snega v obsegu 61 cm in ogromna zmogljivost izmeta snega do 15 metrov daleč bosta verjetno vzbudili vaše zanimanje, zagotovo pa vas bodo prepričali tudi tih, močan Yamahin 4-taktni motor, nazobčan 2-stopenjski sveder, 2-stopenjski izmetni top in zanesljiv hidrostatični prenos HST .

HST nadzor z enim samim vzvodom je enostaven, tako, da lahko prilagodite hitrost natančno in postopoma v smeri naprej kot tudi vzvratno, medtem ko posebna gumijasta gosenica poskrbi za odličen oprijem in vleko.

Ta visoko - zmogljiv stroj zareže celo v zaledenel, zbit sneg in ima električno nadzorovan 2-stopenjski izmetni top s polmerom obračanja 230°. Tako sploh ni pomembno, koliko snega vam zima prinese, saj ji lahko vrnete udarec z izjemnim YT660.




Yamahin 4-taktni OHV motor z električnim zagonom

Z YT660 lahko preprosto obrnete ključ, se sprostite in uživate v gladkem, tihem in pomirjujočem delovanju, ki zagotavlja pravo in učinkovito moč s svojim 4-taktnim OHV motorjem. Ta vzdržljiva, preizkušena 175ccm zračno hlajena pogonska enota omogoča obilo navora in moči za odmetavanje snega, hkrati pa tudi odlično ekonomičnost porabe goriva.




Hidrostatični menjalnik (HST)

Naš vzdržljiv in zanesljiv hidrostatični prenos nudi natančnejši nadzor hitrosti kot tudi gladko premikanje med prestavo naprej in vzvratno - z uporabo enega samega vzvoda. Tako lahko spreminjate hitrost ali se ustavite, ne da bi morali izklopiti gosenice ali da bi vplivali na hitrost izmetnega impelerja - oziroma izjemno izmetno razdaljo (do 15 -metrov), s katere odmetavate sneg.



Zmogljiv 2-stopenjski sistem svedra / impelerja

2-stopenjski sistem svedra in impelerja je zasnovan tako da prenese najostrejšo zimsko okoliščino. Ojačan jeklen sveder zajame zelo široko pot (61cm). Z nazobčanim rezilom zareže celo v zaledenel, zbit sneg - pri tem pa je že pripravljen hitrovrteči impeler, ki ga požene skozi električno nastavljiv izmetni top v dolžino do 15 metrov.




Trpežne gumijaste gosenice

Bres drsenja, brez zdrsov - samo odličen nadzor. Gumijaste gosenice so prožne, z velikimi čepi za dodaten oprijem pri manevriranju v težkih razmerah. Skrbijo za dober oprijem, celo na strmih dovoznih poteh - torej ta stroj se bo brez težav lotil najtežjih primerov. Sistem deluje v popolnem sožitju s hidrostatičnim prenosom.



Izmetni top opremljen s plastičnim vložkom in enostavna kontrola

2 - stopenjski izmetni top je opremljen s čvrsto plastično oblogo, ki preprečuje kopičenje mokrega snega, in tako zmanjšuje hrup ter obrabo. Vrtenje omogoča električni pogon, ki pa se prilagodi z enim samim vzvodom. Vzvod z blokado za izmetni top ter delovanje pogona zahtevata upravljanje le z eno roko, med tem ko je druga roka prosta za hitro nastavitev hitrosti ali položaja izmetnega topa.



Zajem snega s plinskim amortizerjem za nastavitev nagiba

trpežen 2 - stopenjski jeklen sveder - s svojim agresivno nazobčanim robom in "zaščito pred udarci" ima plinski amortizer za nastavitev nagiba s tremi položaji, vključno z zelo koristno "plavajočo" nastavitvijo, ki omogoča prilagoditev stroja snežnim razmeram z ozirom na površino tal. Izvedba nastavitve je preprosta in hitra, in sicer z uporabo vzvoda na nadzorni plošči.

Agregat

Tip agregata	Eno valjni;4-taktni;Zračno hlajenje;OHV
Prostornina	171ccm
Model	MZ175E
Maksimalna moč	4.4kw(6.0ps)
Zagon	Electric 12VDC battery type (std);ročno polnjenje (s samodejno dekompresijo)
Sistem vžiga	TCI

Kapaciteta

Širina zajema	615 mm
višina ohišja	440 mm
Kapaciteta čiščenja snega	35tona/hr
Maksimalna dolžina odmeta snega	14m

Način vožnje

Prenos	Hydrostatic
hitrost naprej	0 - 3.2km/h
vzratna hitrost	0 - 2.4km/h

sistem korita

Premer	310 mm
--------	--------

Kontrola roke za odmetavanje snega

Radij obračanja	220°
-----------------	------

Dimenzije

Prostornina rezervoarja za gorivo	4.5L
Količina olja v agregatu	0.6L
Teža (z vsemi polnimi rezervoarji)	102kg
Skupna dolžina x širina x višina	1,476mm x637mm x 1,108mm



YT660

Not all models shown are available in every country. The specification and appearance of Yamaha products can vary from time to time without prior notice. Those shown here are only for illustrative purposes and are not contractual description of products. Snow thrower warranty is subject to specific conditions. For further details, please contact your Yamaha dealer.

